

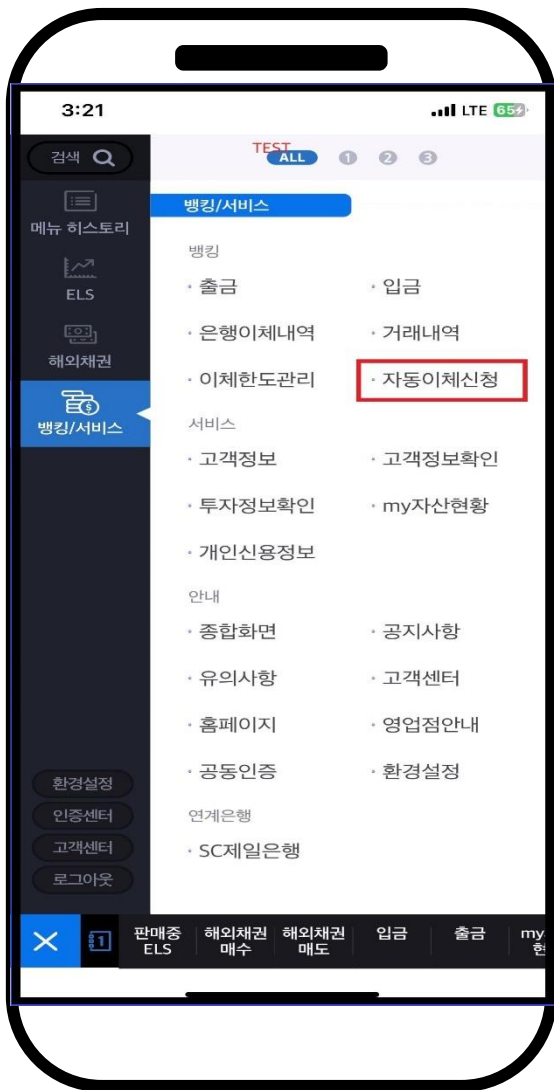


SC증권 모바일 가이드

자동이체 신청 및 해지



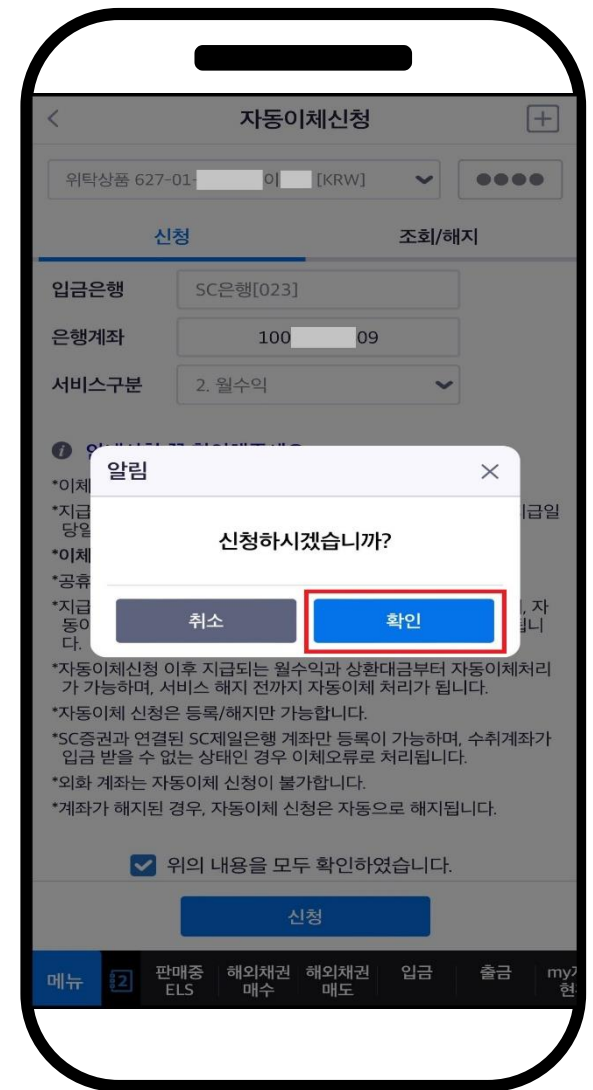
1. 자동이체 신청



1. 자동이체 신청 메뉴 접속
 बैं킹/서비스 메뉴에서
 자동이체 신청 클릭해주세요.



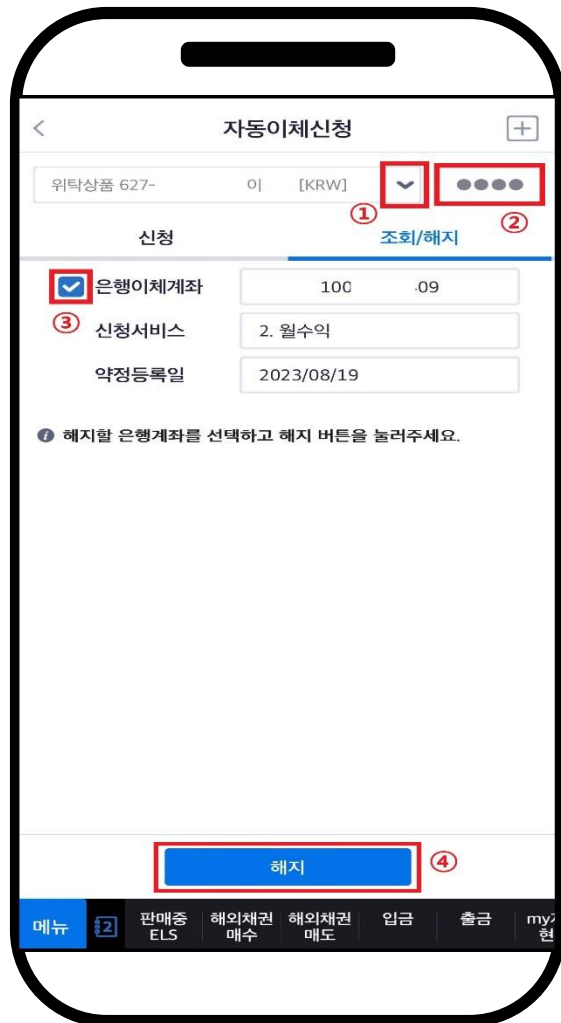
2. 은행연계계좌 찾아 등록 신청
 화면에 표시된 번호 순서대로 클릭하며,
 은행 연계계좌를 조회, 서비스구분
선택, 안내사항을 반드시 확인/박스
 체크한 후 자동이체 신청버튼을
 클릭해주세요.



3. 자동이체 신청 완료
 알림창의 확인 버튼을 눌러
 신청해주세요.

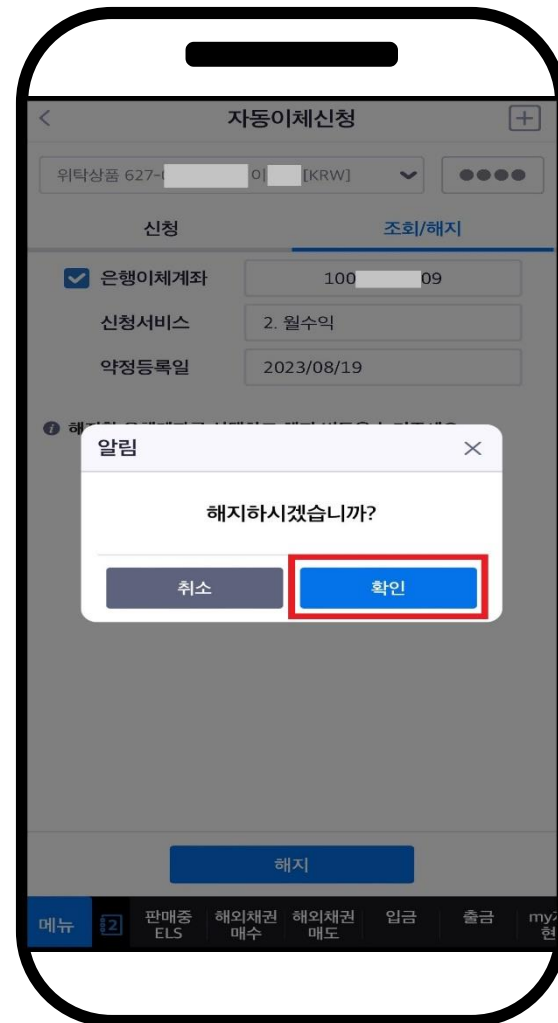


2. 자동이체해지



1. 자동이체 약정 해지

화면에 표시된 번호 순서대로 클릭하며, 약정 등록된 은행연계계좌를 선택한 후 해지버튼 클릭해주세요.



2. 자동이체신청 해지 완료

알림창으로 확인 버튼을 눌러 해지 완료해주세요.

